



ТЕРРИТОРИАЛЬНЫЙ ОРГАН
ФЕДЕРАЛЬНОЙ СЛУЖБЫ
ГОСУДАРСТВЕННОЙ СТАТИСТИКИ
ПО КАМЧАТСКОМУ КРАЮ

ОСНОВНЫЕ ПОКАЗАТЕЛИ ПРОМЫШЛЕННОГО ПРОИЗВОДСТВА КАМЧАТСКОГО КРАЯ

январь – февраль 2024 г.

28.03.2024

СОДЕРЖАНИЕ

Индексы промышленного производства	3
Добыча полезных ископаемых	5
Обрабатывающие производства	9
Обеспечение электрической энергией, газом и паром; кондиционирование воздуха	13
Водоснабжение; водоотведение, организация сбора и утилизации отходов, деятельность по ликвидации загрязнений	17
Объем отгруженных товаров собственного производства, выполненных работ и услуг собственными силами	20

1

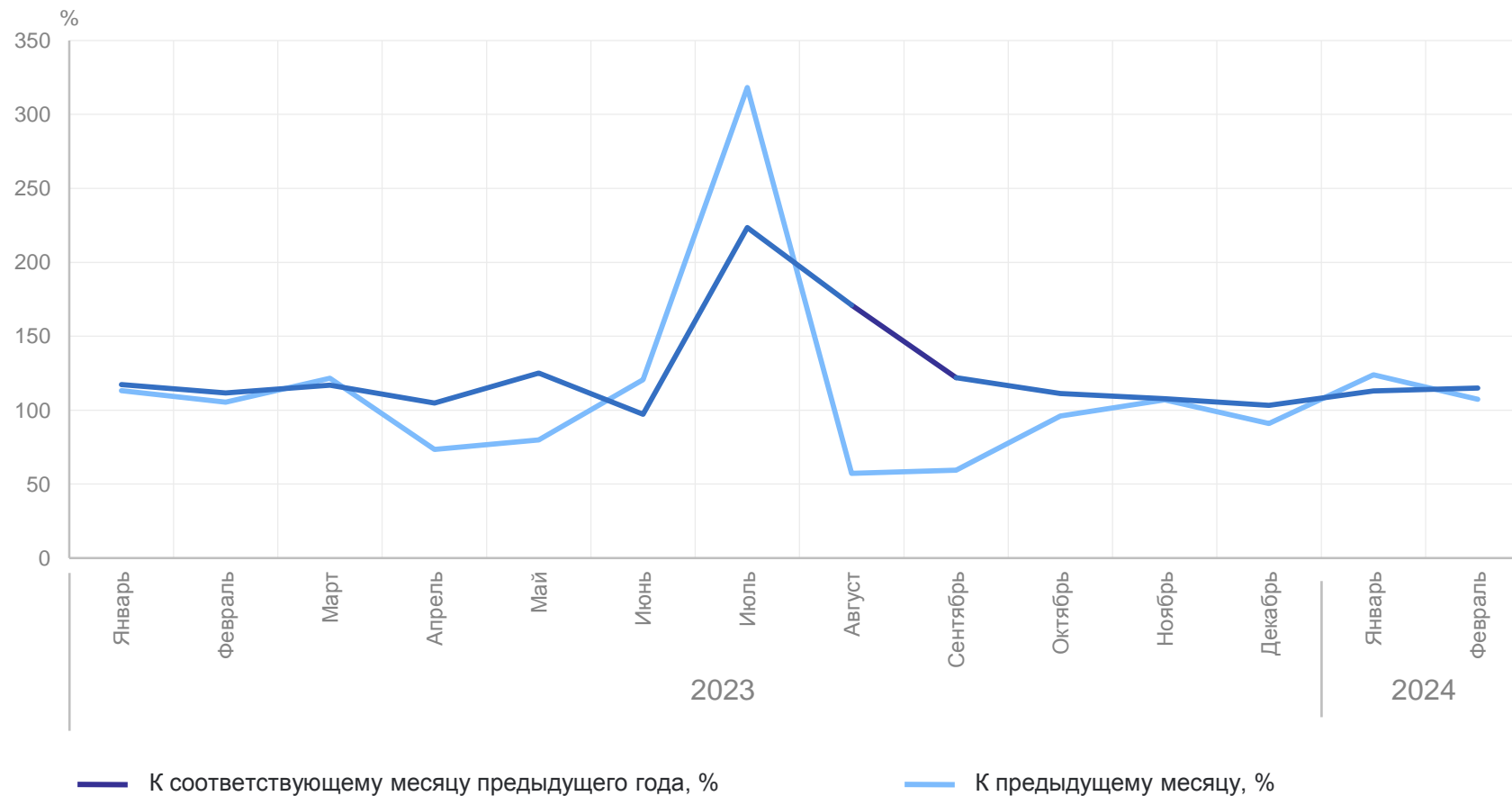
**Индексы промышленного
производства**

ИНДЕКСЫ ПРОМЫШЛЕННОГО ПРОИЗВОДСТВА

январь – февраль 2024 г.

КАМЧАТСТАТ

114,0% к январю – февралю 2023 г.



2

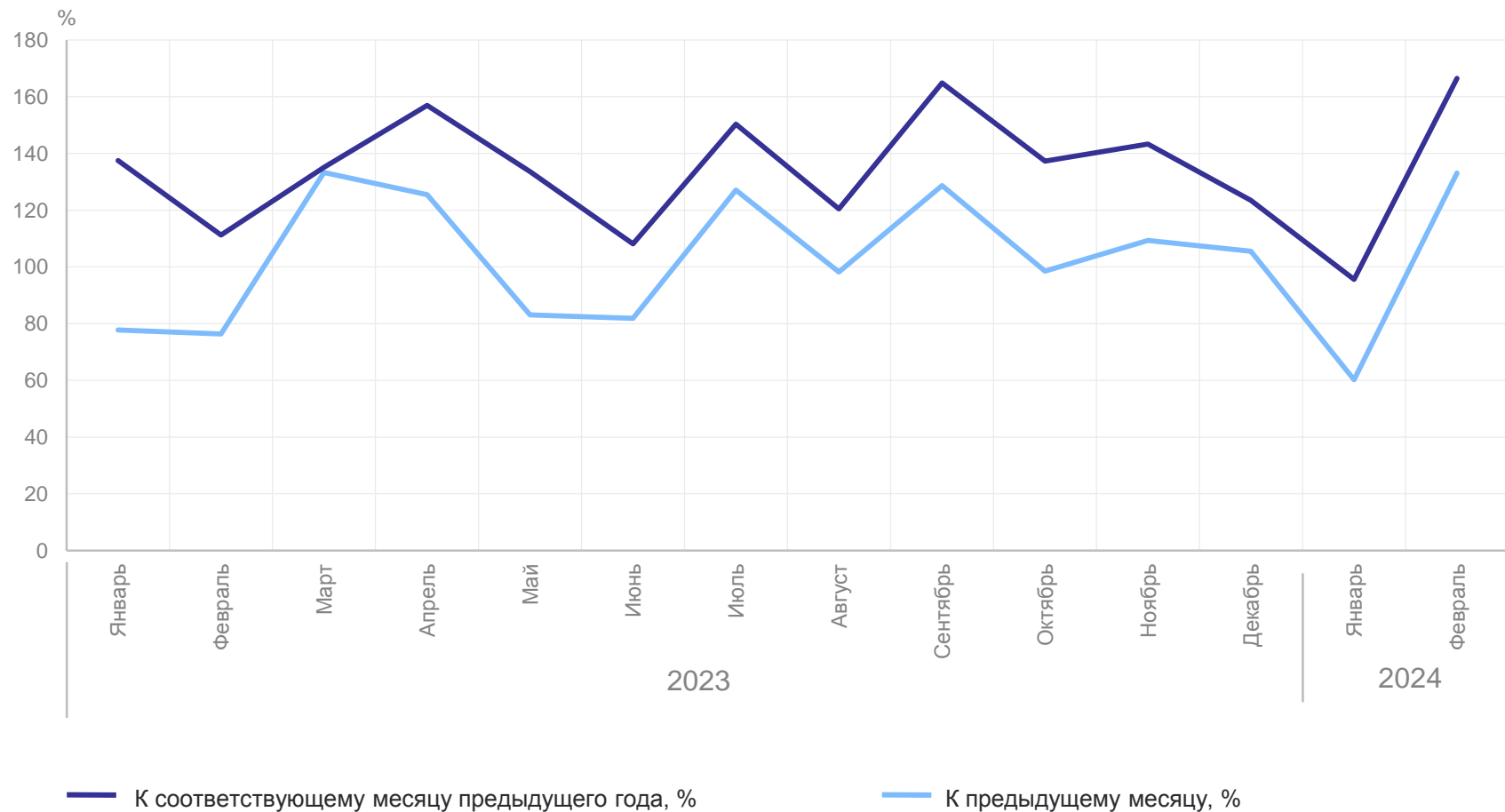
Добыча полезных ископаемых

ДИНАМИКА ДОБЫЧИ ПОЛЕЗНЫХ ИСКОПАЕМЫХ

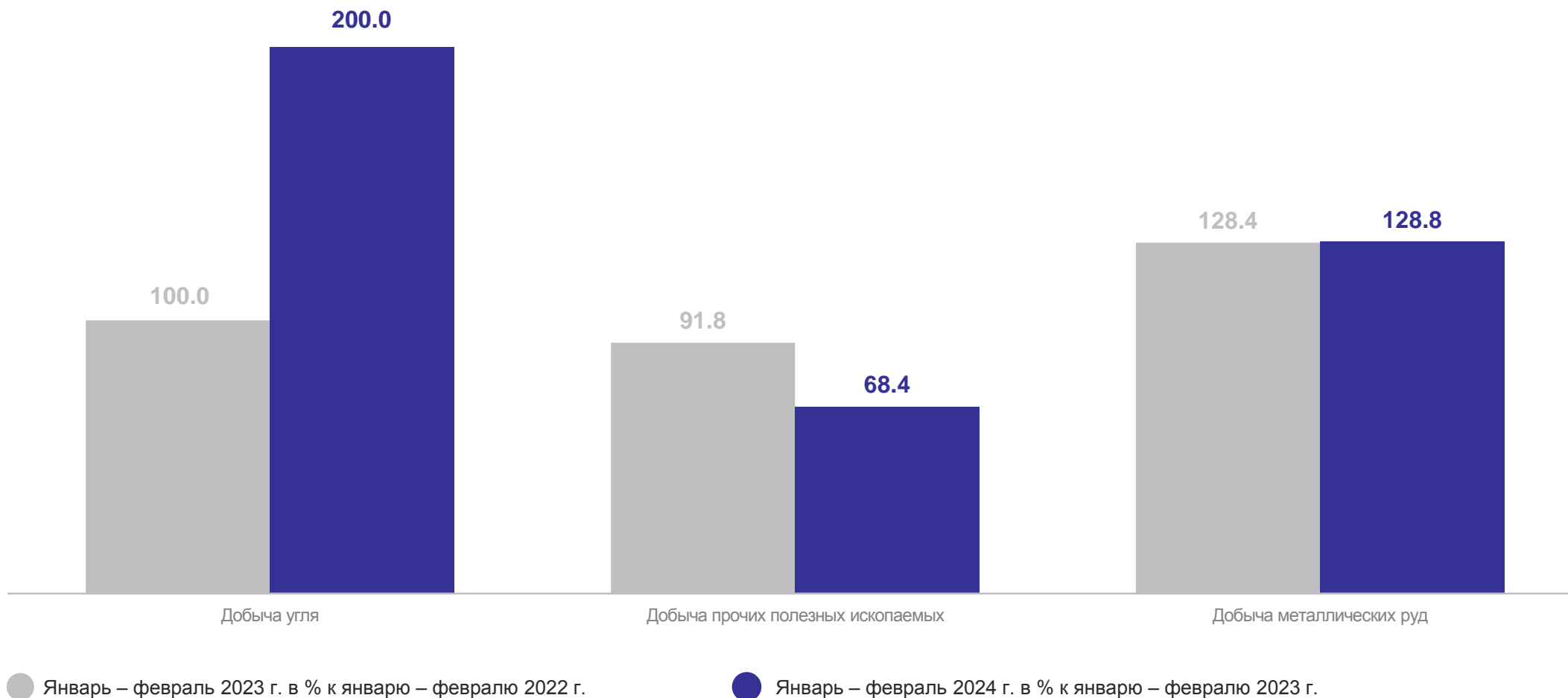
январь – февраль 2024 г.

КАМЧАТСТАТ

126,3% к январю – февралю 2023 г.



ИНДЕКСЫ ПРОИЗВОДСТВА ПО ОСНОВНЫМ ВИДАМ ДОБЫВАЮЩИХ ПРОИЗВОДСТВ



ДОБЫЧА ОТДЕЛЬНЫХ ВИДОВ ПОЛЕЗНЫХ ИСКОПАЕМЫХ

КАМЧАТСТАТ

январь – февраль 2024 г.

изменение к январю – февралю 2023 г.



Щебень

17,4 тыс. метров³

-42,2%



Смеси песчано-гравийные

103,3 тыс. метров³

-27,7%

3

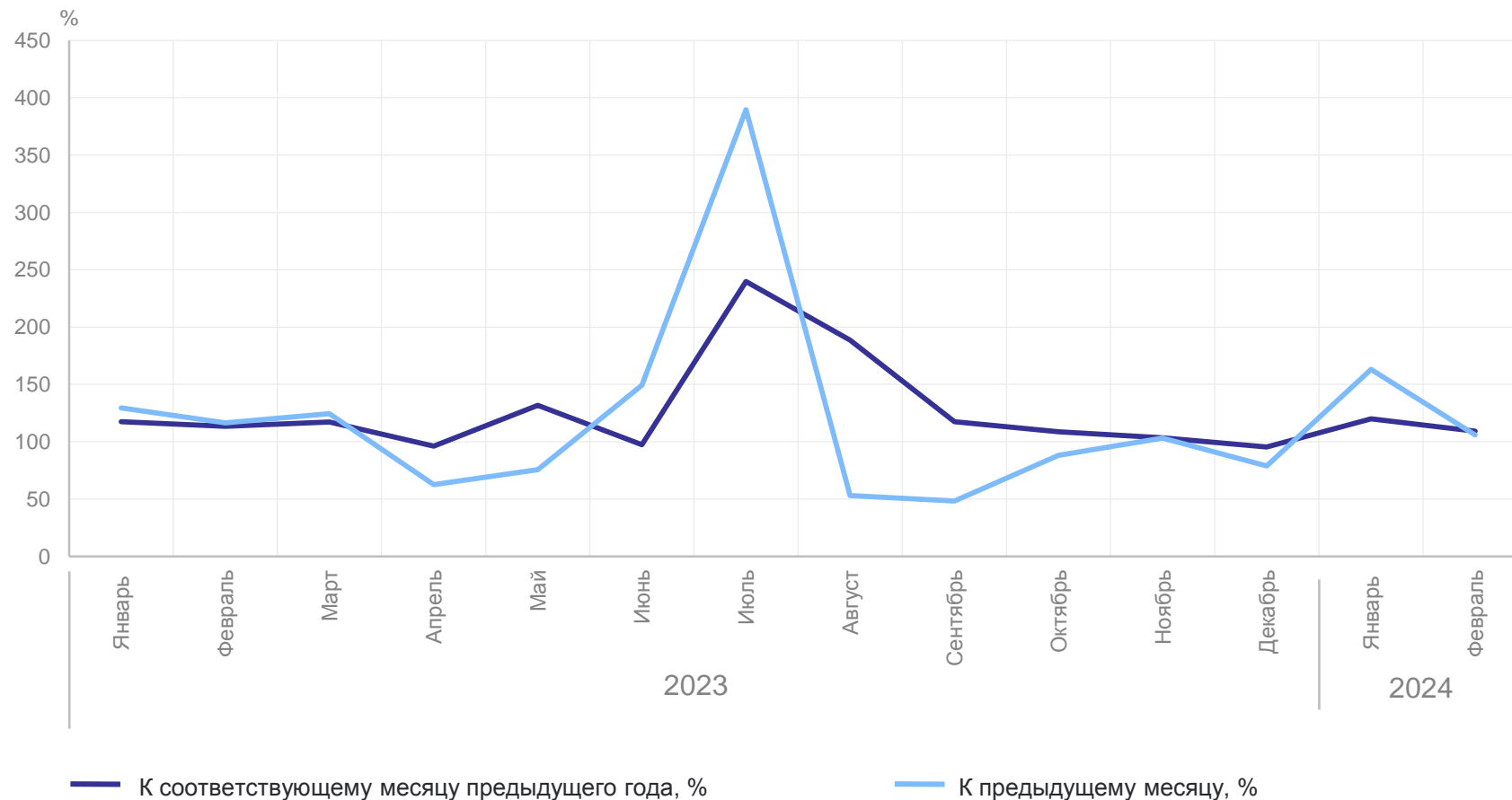
Обработывающие производства

ДИНАМИКА ОБРАБАТЫВАЮЩИХ ПРОИЗВОДСТВ

январь – февраль 2024 г.

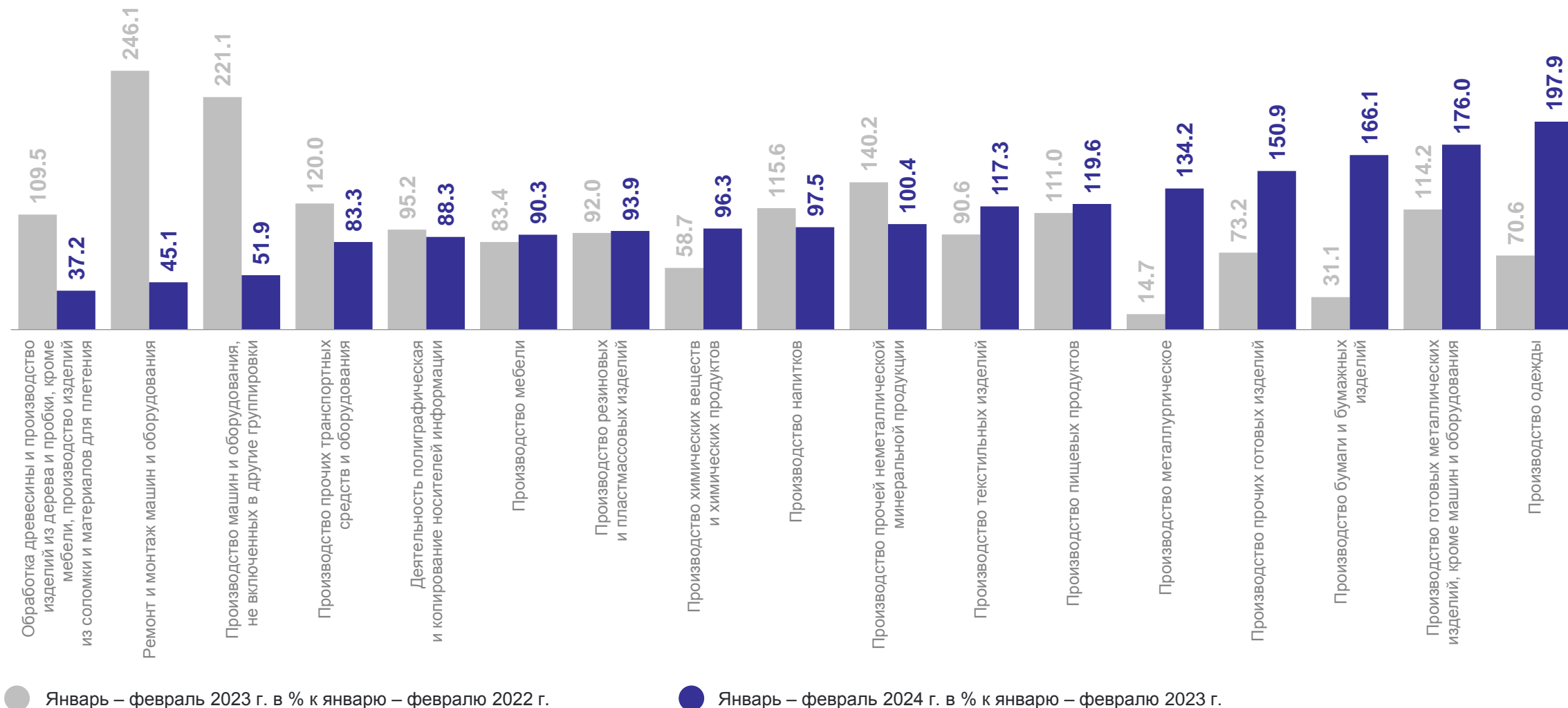
КАМЧАТСТАТ

114,2% к январю – февралю 2023 г.



ИНДЕКСЫ ПРОИЗВОДСТВА ПО ОСНОВНЫМ ВИДАМ ОБРАБАТЫВАЮЩИХ ПРОИЗВОДСТВ

КАМЧАТСТАТ



ПРОИЗВОДСТВО ОТДЕЛЬНЫХ ВИДОВ ПИЩЕВЫХ ПРОДУКТОВ

КАМЧАТСТАТ

январь – февраль 2024 г.

изменение к январю – февралю 2023 г.



Рыба переработанная
и консервированная,
ракообразные
и моллюски

225,6 ТЫС. ТОНН

+26,8%



Молоко, кроме сырого

897,3 ТОНН

-1,9%



Изделия хлебобулочные
недлительного хранения

2 410,4 ТОНН

-8,1%

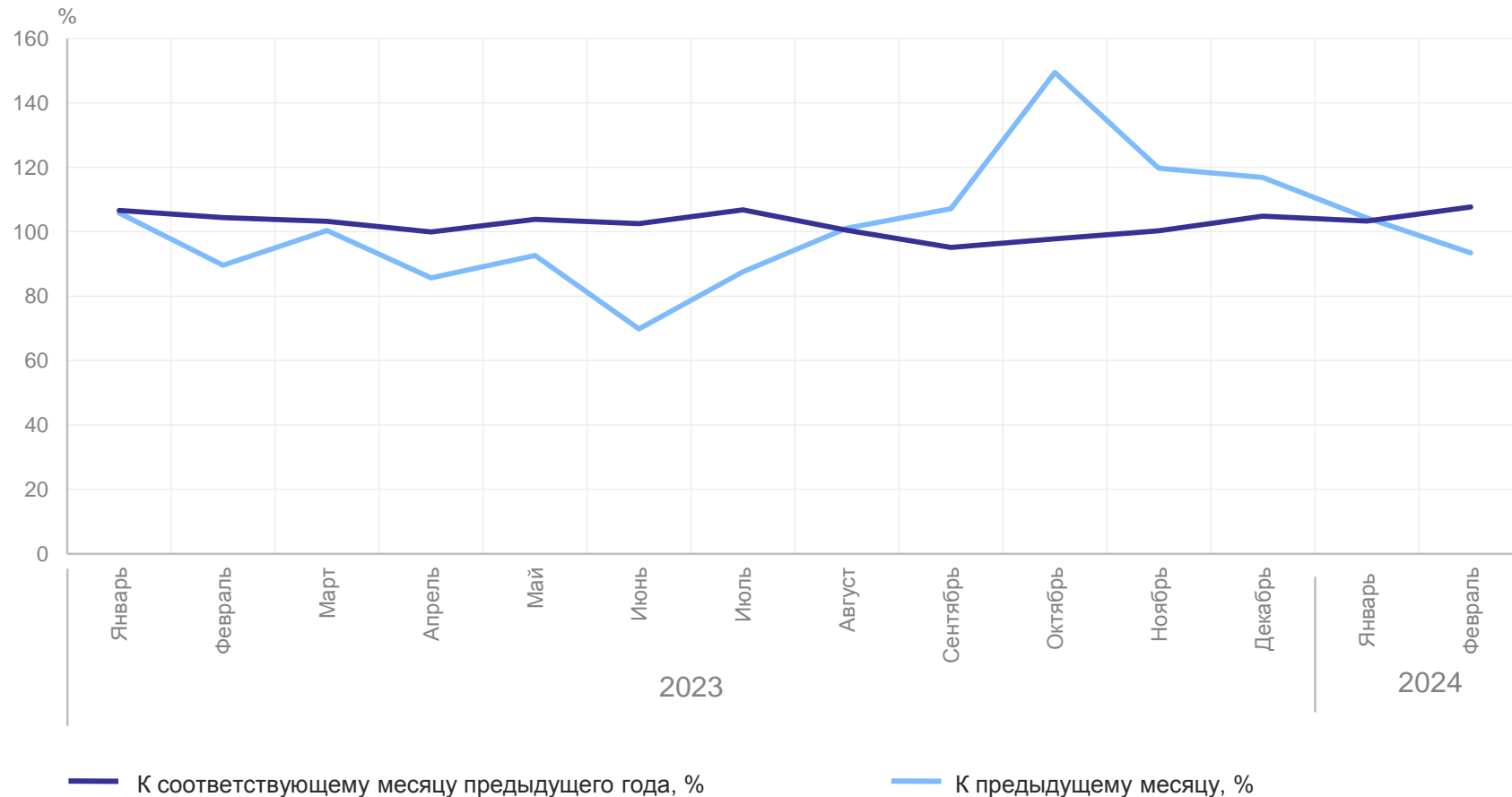
4

**Обеспечение электрической
энергией, газом и паром;
кондиционирование воздуха**

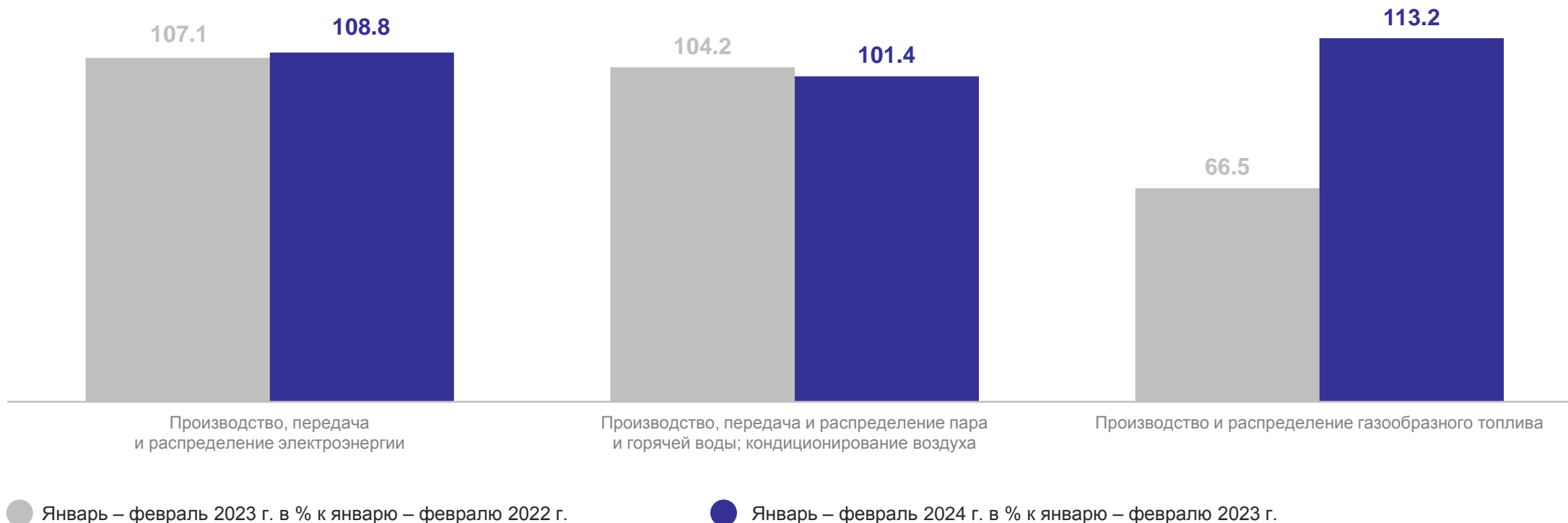
ДИНАМИКА ПО ОБЕСПЕЧЕНИЮ ЭЛЕКТРИЧЕСКОЙ ЭНЕРГИЕЙ, ГАЗОМ И ПАРОМ; КОНДИЦИОНИРОВАНИЕ ВОЗДУХА

январь – февраль 2024 г.

105,4% к январю – февралю 2023 г.



ИНДЕКСЫ ПРОИЗВОДСТВА ПО ОБЕСПЕЧЕНИЮ ЭЛЕКТРИЧЕСКОЙ ЭНЕРГИЕЙ, ГАЗОМ И ПАРОМ; КОНДИЦИОНИРОВАНИЮ ВОЗДУХА



январь – февраль 2024 г.

изменение к январю – февралю 2023 г.



Электроэнергия

432,6 млн киловатт-часов

+8,4%



Пар и горячая вода

912,6 тысяч Гкал

+2,0%

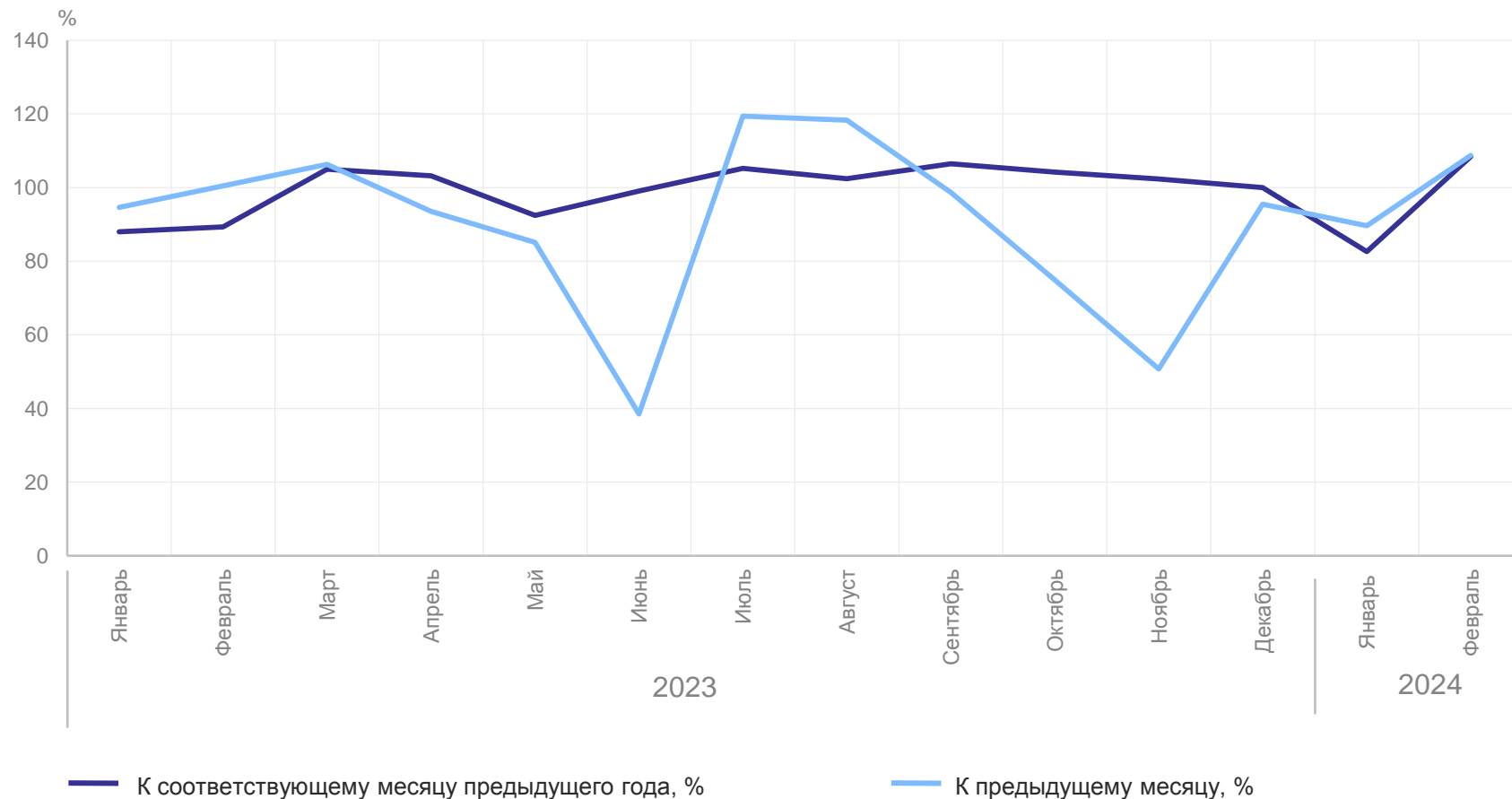
5

**Водоснабжение; водоотведение,
организация сбора и утилизация
отходов, деятельность
по ликвидации загрязнений**

ДИНАМИКА ПО ВОДОСНАБЖЕНИЮ; ВОДООТВЕДЕНИЮ, ОРГАНИЗАЦИЯ СБОРА И УТИЛИЗАЦИЯ ОТХОДОВ, ДЕЯТЕЛЬНОСТЬ ПО ЛИКВИДАЦИИ ЗАГРЯЗНЕНИЙ

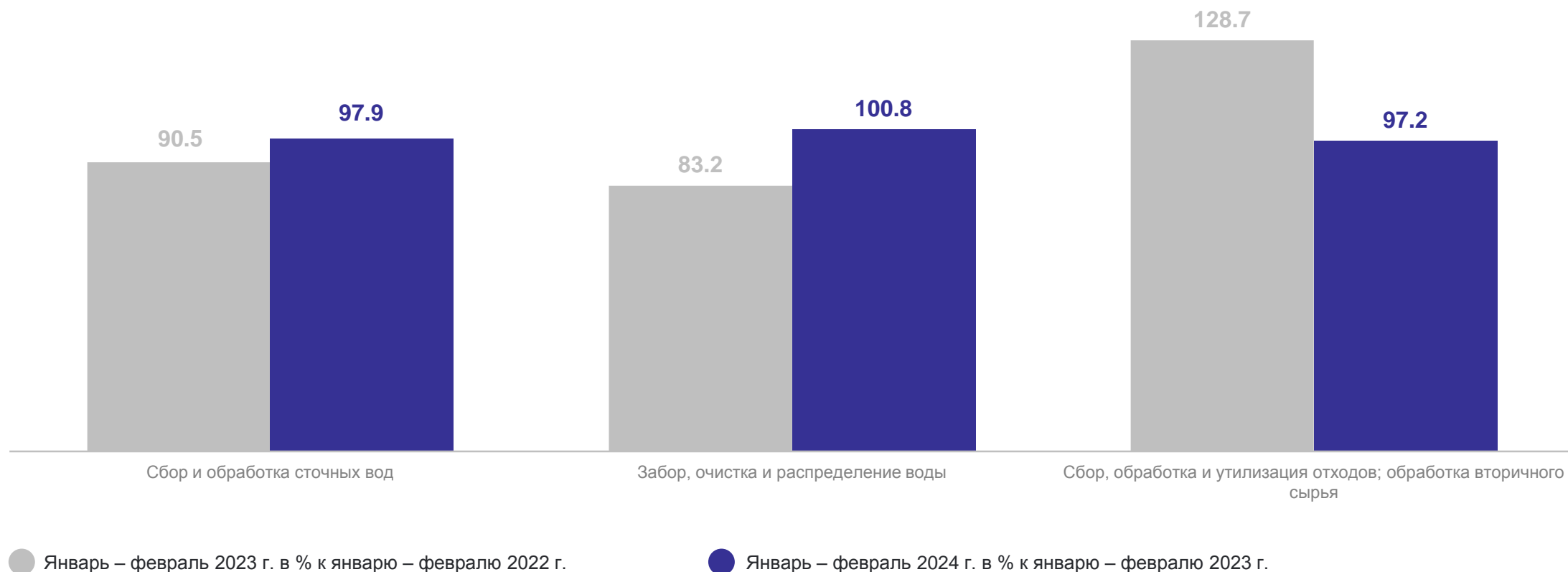
январь – февраль 2024 г.

98,8% к январю – февралю 2023 г.



ИНДЕКСЫ ПРОИЗВОДСТВА ПО ВОДОСНАБЖЕНИЮ; ВОДООТВЕДЕНИЮ, ОРГАНИЗАЦИЯ СБОРА И УТИЛИЗАЦИЯ ОТХОДОВ, ДЕЯТЕЛЬНОСТЬ ПО ЛИКВИДАЦИИ ЗАГРЯЗНЕНИЙ

КАМЧАТСТАТ



6


**Объем отгруженных товаров
собственного производства,
выполненных работ и услуг
собственными силами**

ОБЪЕМ ОТГРУЖЕННЫХ ТОВАРОВ СОБСТВЕННОГО ПРОИЗВОДСТВА, ВЫПОЛНЕННЫХ РАБОТ И УСЛУГ СОБСТВЕННЫМИ СИЛАМИ

КАМЧАТСТАТ

январь – февраль 2024 г.

изменение к январю – февралю 2023 г.

 Добыча полезных ископаемых


9 429,4 млн рублей

в 2,4р.

 Обрабатывающие производства


20 759,1 млн рублей

+22,3%

 Обеспечение электрической энергией, газом и паром; кондиционирование воздуха

5 580,5 млн рублей

+0,9%

 Водоснабжение; водоотведение, организация сбора и утилизация отходов, деятельность по ликвидации загрязнений

650,5 млн рублей

+1,3%